




# Estatísticas da Educação

2018 / 2019

Principais Resultados



junho 2020



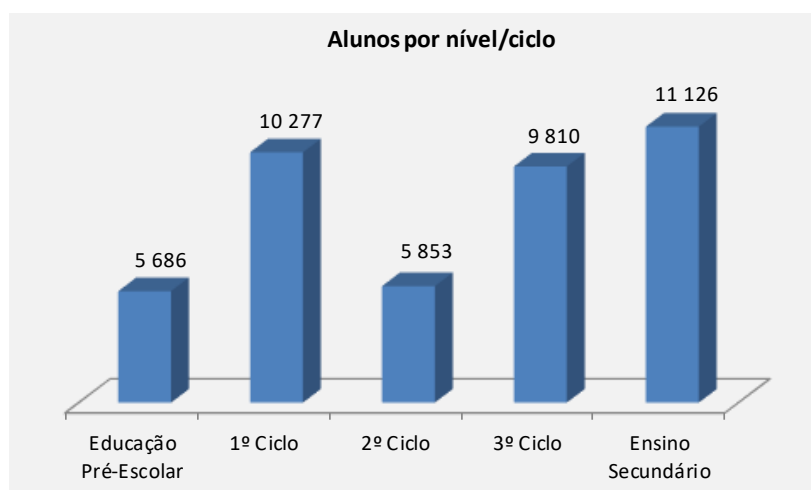
## PRINCIPAIS RESULTADOS

No presente documento apresentam-se os principais resultados das Estatísticas da Educação 2018/2019 para a Região Autónoma da Madeira, nomeadamente, no que se refere a:

- Crianças inscritas na educação pré-escolar;
- Alunos matriculados nos ensinos básico e secundário;
- Taxas de retenção e desistência;
- Pessoal docente e não docente;
- Estabelecimentos de ensino.

### **Matrículas e inscrições - Valores globais**

- Em termos globais, no ano letivo 2018/2019 encontravam-se, no sistema formal de educação e formação, 42 752 crianças inscritas na Educação Pré-Escolar e alunos matriculados nos Ensinos Básico e Secundário, 34 228 dos quais (80,1%) em Estabelecimentos de Ensino da rede pública;



- O decréscimo no número global de alunos matriculados foi de 1,0% (419 alunos), menos acentuado do que o registado no ano letivo anterior (em 2017/2018 o decréscimo foi de 2,1%, que correspondeu a 942 alunos). A última década apresenta uma diminuição de 10 657 alunos.

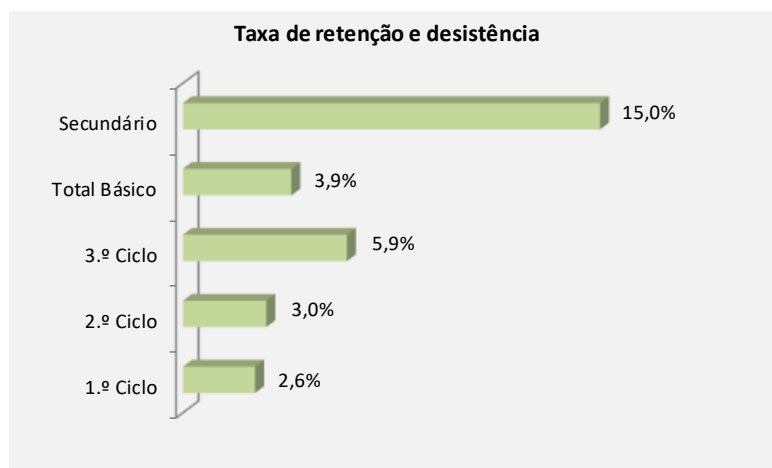
Por natureza do estabelecimento, assistiu-se a uma quebra no ensino público de 1,2% (433 alunos) e um acréscimo de 0,2% (14 alunos) no ensino privado;

- O número de alunos inscritos na Educação Pré-Escolar, que tem registado reduções sucessivas nos últimos anos, apresentou em 2018/2019 um aumento de 1,9% (105 alunos) relativamente ao ano anterior;
- Em 2018/2019, assistiu-se no Ensino Básico a uma quebra no número de alunos em cursos orientados para jovens de 886 (-3,5%) e um acréscimo em cursos orientados para adultos de 12 alunos (0,8%);
- O 3.º Ciclo do Ensino Básico que apresenta reduções sucessivas do número de alunos desde o ano 2013/2014, continuou a registar a maior redução de matriculados (428 alunos em relação ao ano anterior);
- No Ensino Secundário verificou-se um aumento de 350 alunos (3,2%) em relação a 2017/2018, contrariando a tendência de decréscimo apresentada desde o ano letivo 2015/2016, para o qual contribuiu o aumento de alunos jovens (1,9%, 178 alunos) e adultos (12,7%, 172 alunos);
- Em 2018/2019, o número de alunos em Cursos Científico-Humanísticos foi de 5 979, registando-se um acréscimo de 1,3% (79 alunos) relativamente a 2017/2018, prosseguindo a tendência de aumento desde 2013/2014 (356 alunos).

### Taxas de retenção e desistência

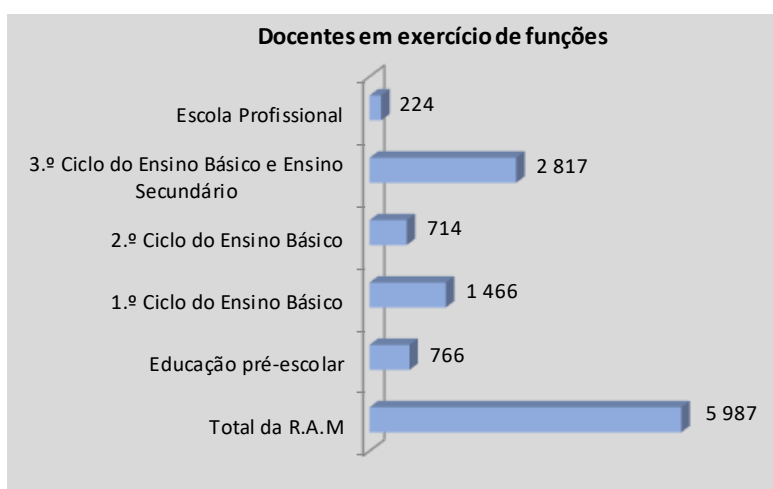
A taxa de retenção e desistência no Ensino Básico, no ano letivo 2018/2019 foi de 3,9%. No Ensino Secundário o valor foi de 15,0%.

Assiste-se a um decréscimo de 1,9% e de 1,4% na taxa de retenção e desistência do Ensino Básico e Secundário respetivamente relativamente ao ano anterior.



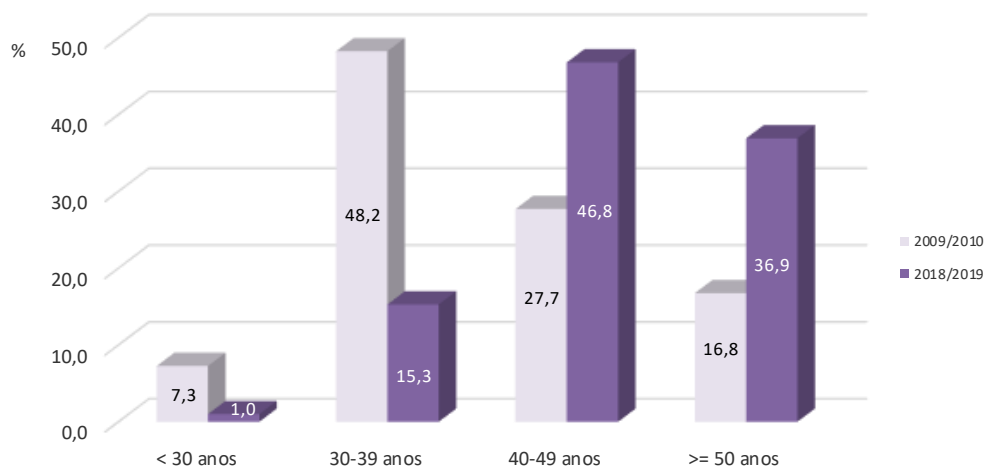
## Pessoal docente

- No ano letivo 2018/2019, 5 987 docentes exerciam funções nos Estabelecimentos de Educação e Ensino na Região Autónoma da Madeira, sendo que 5 265 destes lecionavam no ensino público (87,9 % do total de docentes);



- Analisando a variação relativamente ao ano letivo anterior (2017/2018), verificou-se uma diminuição de 4,1% que se traduz numa redução de 255 docentes em exercício, (quebra de 5,0% na rede pública (279 docentes), e acréscimo de 3,4% no privado (24 docentes));
- Na última década verificou-se uma diminuição de 2 219 (29,6 %) docentes, sendo de 1 767 docentes no ensino público;

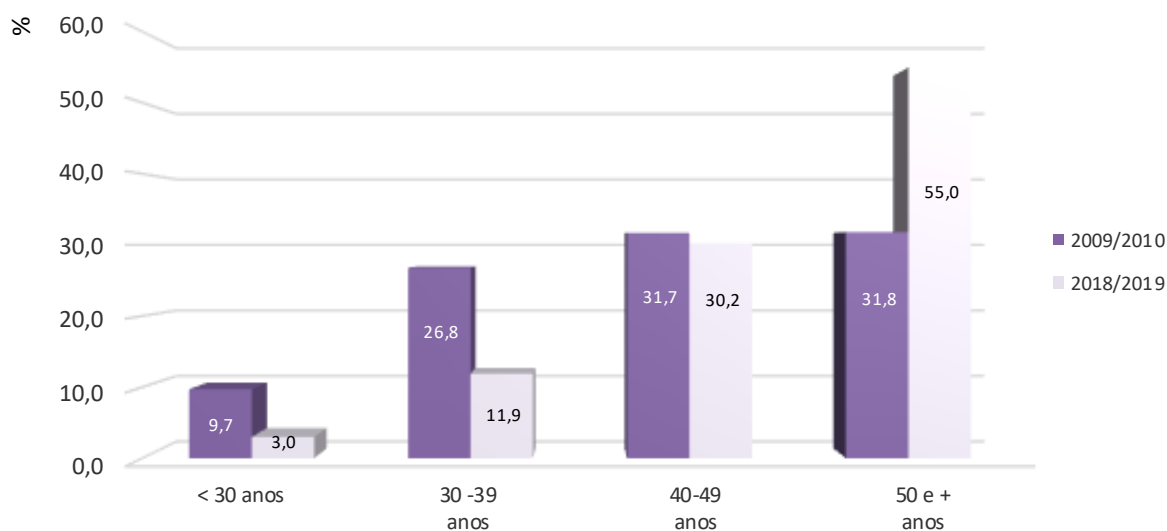
- Em 2018/2019 os docentes no grupo etário dos 50 e mais anos representavam 36,9% do total dos docentes (2 210).



### Pessoal não docente

- Na Região Autónoma da Madeira, no ano letivo 2018/2019, o total de pessoal não docente em exercício era de 3 825, 73,5% dos quais no ensino público;

- Em 2018/2019 os trabalhadores não docentes no grupo etário dos 50 e mais anos representavam 55,0% do total dos trabalhadores (2 102).



## Rede de Estabelecimentos de Educação e Ensino

Na Região Autónoma da Madeira, no ano letivo 2018/2019, 92 (60,5%) dos 152 Estabelecimentos de Educação e Ensino pertencem à rede pública. Em 2009/2010 o número destes estabelecimentos era de 225.

Contando os Estabelecimentos de Educação e Ensino, tantas vezes quantos os Níveis de Ensino e os Ciclos de Estudos que ministram, pode igualmente verificar-se que:

- 120 ministram a Educação Pré-Escolar;
- 89 ministram o 1.º Ciclo do Ensino Básico;
- 30 ministram o 2.º Ciclo do Ensino Básico;
- 31 ministram o 3.º Ciclo do Ensino Básico;
- 26 ministram o Ensino Secundário.



<https://www.madeira.gov.pt/drae/Estrutura/OERAM>



[oe.drig.sre@madeira.gov.pt](mailto:oe.drig.sre@madeira.gov.pt)



+351 291 701 090

